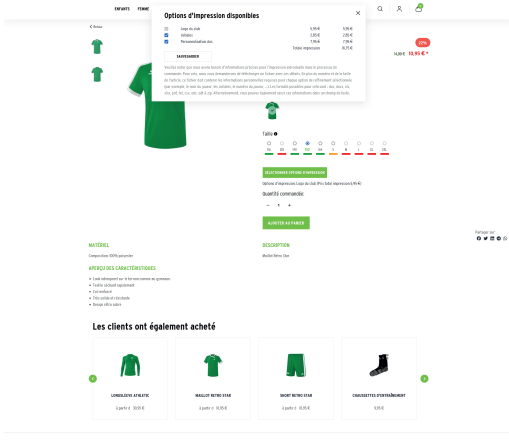
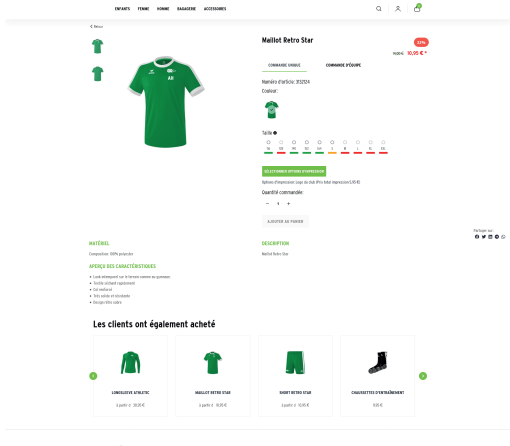
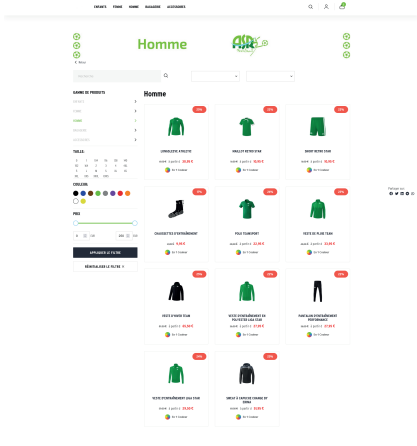
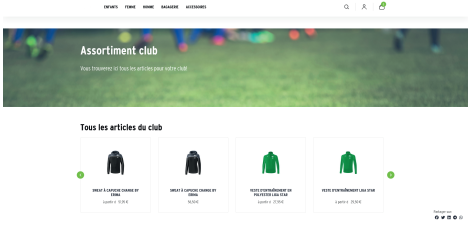


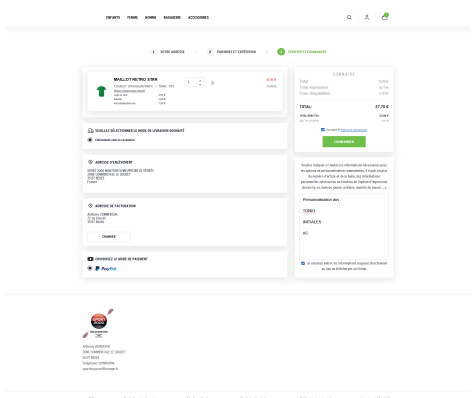
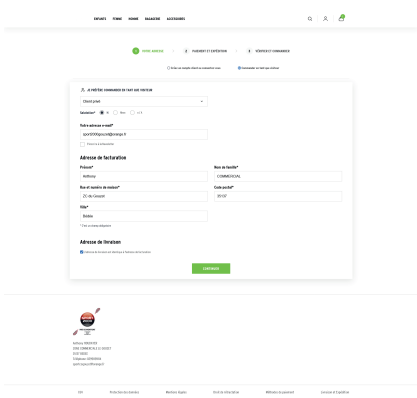
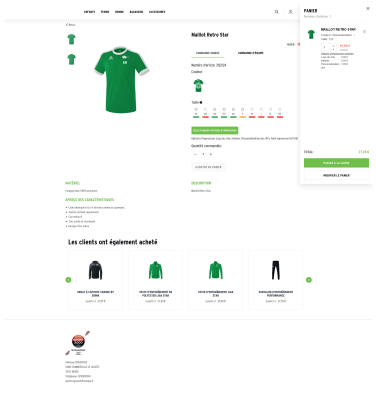
bienvenue sur votre boutique club !!



Dans notre exemple, nous souhaitons acquérir un maillot Rétro Star : maillot avec logo club obligatoire personnalisation au dos ainsi qu'initiales devant en option

Code couleur du stock ERIMA :
vert : en stock
jaune : stock faible
rouge : pas de stock (commande impossible pour le moment)

Votre maillot est en stock, vous pouvez le commander : Cliquez ensuite sur **SELECTIONNER OPTIONS D'IMPRESION** Vous devrez alors valider les diverses options (initiales et / ou personnalisation dos) en cochant ET en SAUVEGARDANT. (cliquez sur SAUVEGARDANT) Ajoutez ensuite votre produit au panier.



Votre maillot est maintenant dans votre panier. Ce dernier apparaît en haut à droite de votre écran ! Si vous n'avez pas de modification à faire, cliquez sur **PASSER A LA CAISSE**

Renseignez tous les champs demandés (Email valide afin de suivre votre commande)

Dernière étape avant de valider définitivement votre commande !
Votre commande sera à retirer au magasin SPORT 2000 Pays de Montfort
Vous réglez par Paypal
Vous acceptez la politique de confidentialité (en cochant)
ENFIN vous saisissez vos options de flocage :
1) en téléchargeant un document WORD (en cliquant sur **CHOISISSEZ UN FICHER**)
2) en notant directement sur le bon de commande (en cliquant sur l'onglet : Je voudrais entrer...)

Soyez vigilent sur les majuscules, minuscules, accents etc...le flocage sera réalisé à l'identique.
ATTENTION : Tout produit floqué ne sera ni repris, ni échangé, ni remboursé.